



---

**БІР ШЕРТУМЕН-АҚ ОРТАЛЫҚ  
АЗИЯДАҒЫ ЕҢ ТАҢДАУЛЫ  
ЖОҒАРЫ ОҚУ ОРНЫНА ТҮС!**

---

# АРТЫҚШЫЛЫҒЫ НЕДЕ?



## УАҚЫТТЫ ҮНЕМДЕ

КИМЭП-ке түсу және КИМЭП гранттарына онлайн өтінішті толтыру үшін біздің онлайн жүйемізді пайдаланыңыз. Оған қоса, КИМЭП Университетінің Интеллектуалдық Олимпиадасы мен қабылдау емтихандарға қатысуға онлайн тіркелу, өз мәртебеңді және емтихан нәтижелерін онлайн тексеру анағұрлым жылдамырақ



## БІР БАТЫРМА

«Жіберу» батырмасын басыңыз, қас қағым сәтте барлық құжатты қабылдаймыз



## АҚШАНЫ ҮНЕМДЕ

пошта немесе курьердің қызметі қажеті жоқ



## ДЕРЕКТЕРДІ ЛЕЗДЕ ӨҢДЕУ

барлық құжаттарыңыз деректер базасына бірден еңгізілетін болады

# АРТЫҚШЫЛЫҒЫ НЕДЕ?



## ҚАТЕ ЖОҚТЫҢ ҚАСЫ

қате толтырған жағдайда, сізге дереу ескертеді



## ТҰРҒАН ЖЕРІҢІЗ МАҢЫЗДЫ ЕМЕС

Сіз тіпті басқа континентте болсаңыз да, интернетке қосылып, өтінішті қорықпай онлайн толтыра беріңіз!



## СІЗДІ МҰНДА КҮТЕМІЗ:

<https://www.kimep.kz/ext/application/online>

# ЭЛЕКТРОНДЫҚ ӨТІНІШТІ ҚАЛАЙ ТОЛТЫРА АЛАСЫЗ?



## 1-ҚАДАМ

КИМЭП Университетінің сайтына кіріп, “Apply Online” сілтемені ашыңыз, немесе келесі сілтемені теріңіз: <https://www.kimep.kz/ext/application/online/>



# ЭЛЕКТРОНДЫҚ ӨТІНІШТІ ҚАЛАЙ ТОЛТЫРА АЛАСЫЗ?



## 2-ҚАДАМ

Тіркелу жазбаңыз болмаған жағдайда, келесі «Create a new account» (Тіркелу жазбасын құру) сілтемемен жүре отырып өзіңіздің тіркелу жазбаңызды құрыңыз

The screenshot shows the Applicant Portal interface. At the top, there is a navigation bar with 'Applicant Portal', 'Application -', a language selector set to 'Қазақ', and links for 'Ask For Help', 'Log in | Register'. The main content is divided into two sections: 'Кіру.' (Login) and 'Тіркелу.' (Registration).

**Кіру.**  
Жүйеге кіру үшін жергілікті тіркелгіні пайдаланыңыз.

Электрондық пошта:   
Құпия сөз:

Мені есте сақта?

Құпия сөзіңізді ұмыттыңыз ба?

Жүйеге кіру үшін студенттік нөмірі пайдаланыңыз.

Жүйеге кіру үшін студенттік нөміріңізбен порталда тіркелген кезде құрылған пароліңізді пайдаланыңыз. НЕМЕСЕ онлайн өтініш тапсырмаған жағдайда студенттік нөміріңізбен мен төлқұжат және / немесе жеке куәлігіңіздің нөмірін пайдаланыңыз.

Студенттік нөмірі:   
Паспортының немесе жеке куәлігінің нөмірі:

Мені есте сақта?

**Тіркелу.**  
Жаңа тіркелгі жасаңыз.

БАРЛЫҚ ақпарат ағылшын тілінде берілуі керек. Жеке ақпарат ағылшын тілдерінде жеке басын куәландырушы құжатпен сәйкес көрсетілуі керек.

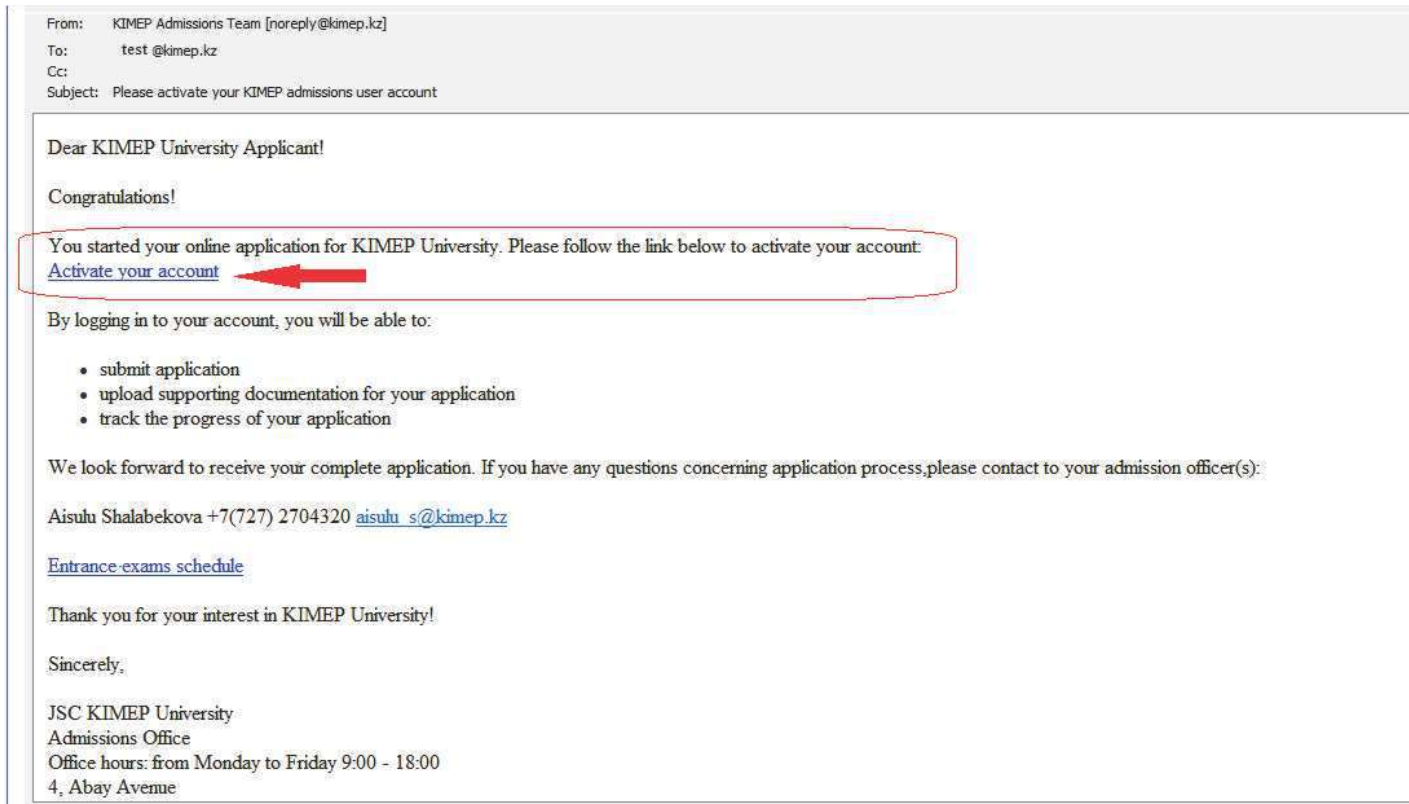
Аты:   
Тек:   
Ұялы телефоны:   
Азаматтық:   
Электрондық пошта:   
Құпия сөз:   
Құпия сөзді растау:

# ЭЛЕКТРОНДЫҚ ӨТІНІШТІ ҚАЛАЙ ТОЛТЫРА АЛАСЫЗ?



## 3-ҚАДАМ

Тіркелу жазбасын жасағаннан кейін өзіңіздің 2-ші қадамда қолданған электрондық поштаңызды тексеріп, жазбаңызды «Activate your account» (Тіркелу жазбаны растау) сілтемесі арқылы өтіп растауыңызды өтінеміз



# ЭЛЕКТРОНДЫҚ ӨТІНІШТІ ҚАЛАЙ ТОЛТЫРА АЛАСЫЗ?



## 4-ҚАДАМ

Электрондық өтініш үлгісін толтыру үшін 2-ші қадамда қолданған электрондық пошта мекенжайы мен парольді енгізіңіз

The screenshot shows the Applicant Portal interface. At the top, there is a navigation bar with 'Applicant Portal', 'Application', 'Қазақ', 'Ask For Help', and 'Log in | Register'. The main content is divided into two sections: 'Кіру.' (Login) and 'Тіркелу.' (Registration).

**Кіру.**  
Жүйеге кіру үшін жергілікті тіркеліні пайдаланыңыз.

Электрондық пошта:   
Құпия сөз:   
 Мені есте сақта?  
  
Құпия сөзіңізді ұмыттыңыз ба?

**Тіркелу.**  
Жаңа тіркелгі жасаңыз.

БАРЛЫҚ ақпарат ағылшын тілінде берілуі керек. Жеке ақпарат ағылшын тілдерінде жеке басын куәландырушы құжатпен сәйкес көрсетуі керек.

Аты:   
Тек:   
Ұялы телефоны:   
Азаматтық:   
Электрондық пошта:   
Құпия сөз:   
Құпия сөзді растау:

Жүйеге кіру үшін студенттік нөмірі пайдаланыңыз.

Жүйеге кіру үшін студенттік нөміріңізбен порталда тіркелген кезде құрылған парольіңізді пайдаланыңыз НЕМЕСЕ онлайн өтініш тапсырмаған жағдайда студенттік нөміріңізбен мен төлқұжат және / немесе жеке куәлігіңіздің нөмірін пайдаланыңыз.

Студенттік нөмірі:

# ЭЛЕКТРОНДЫҚ ӨТІНІШТІ ҚАЛАЙ ТОЛТЫРА АЛАСЫЗ?



## 5-ҚАДАМ

Электрондық өтінішті толтыру барысында тағы да басқа сұрақтарыңыз болып жатса, Талапкер порталының мәзірінде орналасқан «Ask for Help» (Көмек сұрау) опциясын қолдануыңызды өтінеміз (оң жақта жоғарғыда)

The screenshot shows the Applicant Portal interface. At the top, there is a navigation bar with the following elements: a home icon, 'Applicant Portal', a dropdown menu for 'Application', a language selector for 'Қазақ', a red-bordered button labeled 'Ask For Help', and links for 'Log in' and 'Register'. Below the navigation bar, the page is split into two columns. The left column is titled 'Кіру.' (Login) and contains a form with fields for 'Электрондық пошта' (Email) and 'Құпия сөз' (Password), a checkbox for 'Мені есте сақта?' (Remember me?), and a 'Кіру' (Login) button. Below the login form, there is a link for 'Құпия сөзіңізді ұмыттыңыз ба?' (Forgot your password?) and a note: 'Жүйеге кіру үшін студенттік нөмірі пайдаланыңыз.' (Use your student ID to log in). The right column is titled 'Тіркелу.' (Registration) and contains a form with fields for 'Аты' (Name), 'Тек' (Surname), 'Ұялы телефоны' (Mobile phone), and 'Азаматтық' (Citizenship). A yellow warning box above the registration form states: 'БАРЛЫҚ ақпара ағылшын тілінде берілуі керек. Жеке ақпарат ағылшын тілдерінде жеке басын куәландырушы құжатпен сәйкес көрсетілуі керек.' (All information must be provided in English. Personal information must be supported by documents in English).



# ЭЛЕКТРОНДЫҚ ӨТІНІШТІ ҚАЛАЙ ТОЛТЫРА АЛАСЫЗ?



## 6-ҚАДАМ

Сіз көрсеткен ақпараттың барлығын және қажетті құжаттардың қоса жүктелген электрондық көшірмелерін тағы бір рет қайта тексеріңіз де «Өтінішті тапсыру» батырмасын басыңыз. Жүйе өтінішті тек төлқұжатыңыздың немесе жеке куәлігіңіздің көшімесі қоса жүктелген болса қабылдайды. Басқа құжаттарды кейінірек, олар қолыңызда бар мезетте қоса жүктеуге болады.

The screenshot shows a web interface for submitting an application. At the top, there is a navigation bar with five tabs: 'Өтініш' (Application), 'Әлеуетті Талапкер' (Potential Applicant), 'KIMEP талапкері' (KIMEP Applicant), 'Қабылдануға құқығы бар' (Eligible for Admission), and 'KIMEP студенті' (KIMEP Student). The main heading is 'Өтініш үлгісі' (Application Form) with a 100% progress bar below it. A green button labeled 'Өтініш беру' (Submit Application) is highlighted with a red rectangle. Below the main heading are three sections:

- Жеке ақпарат** (Personal Information): Осы мекенжайларды болашақ хаттарда пайдаланылатын болғандықтан, онлайн сауалнамада дұрыс байланыс ақпараттарды беруіңізді өтінеміз.
- Оқу бағдарламасын таңдау** (Choose your program of study): Дәлірек сөздің жағдайды сипаттау мен оқыту бағдарламасын таңдаңыз.
  - Мен орта мектепті бітірдім
  - Журналистика бакалавры
- Білім** (Education): Орта / жоғарғы білім алған мектеп / кәсіптік мектеп және / немесе университет / институт сияқты мекеменің атауын көрсетіңіз.
  - Uppsala University


# ЭЛЕКТРОНДЫҚ ӨТІНІШТІ ҚАЛАЙ ТОЛТЫРА АЛАСЫЗ?



## 7-ҚАДАМ

Қабылдау комиссиясы сізге жеке студенттік нөмерін тағайындағаннан кейін, тексеру үшін келесі блоктар ашылады:

- Қабылдау мәртебе (және емтихан нәтижелері)



### Қабылдау мәртебе

Сынақ нәтижелерін және қабылдау мәртебені тексеру. Егер де сұрақтарыңыз болса, КИМЭП Қабылдау комиссиясына хабарласуыңызды сұраймыз.

- Applicant ID:

[Көрініс >](#)

### Қабылдау статус

Аты		Сіздің өтінішіңіз:	
Талапкердің көшірі		Program	BMGT / BCB
Азаматтық	Қазақстан	Қаржылық қолдау	Yes
Студенттік мәртебе		Жатақхана	No

[Бұйрық](#)

Сізді қабылдау шешімі осы бетте берілген ақпаратқа негізделеді. Ақпаратты мұқият тексеріп шығуыңызды өтінеміз. Қателіктер мен сұрақтарыңыз болып жатса Қабылдау Комиссиясымен хабарласуыңызды өтінеміз.

Аты-жөні:	Телефон	Эл.пошта
Shoiran Zhumabayeva	+7(727) 2704213	shoiran@kimep.kz, uad@kimep.kz

Құжат пәнері: Herizi	Copies of documents required for Admission
<b>Міндеті:</b>	Attestat:
Төлқұжат / Паспорт (көшірме)	UNT:
Фотосуреттер	OB5 MED:
Аттестаттың түпнұсқасын	
UNT certificate original	
Медициналық анықтама 0-06 (түпнұсқа)	
Медициналық анықтама 0-06 (көшірме)	

Аялшым тілін меңгеру	
Аты	Сіздің нәтижелері
English proficiency (Level)	


# ЭЛЕКТРОНДЫҚ ӨТІНІШТІ ҚАЛАЙ ТОЛТЫРА АЛАСЫЗ?



## 8-ҚАДАМ


Қабылдау комиссиясы сізге жеке студенттік нөмерін тағайындағаннан кейін, толтыру үшін келесі блоктар ашылады:

- Емтихандар (тестілеу және емтихантарға тіркелу)



### Емтихандар

Сынақтар мен емтихандарға онлайн тіркелу емтиханға кіру билеттерін онлайн алуға мүмкіндік береді. Егер де сұрақтарыңыз болса, КИМЭП Қабылдау комиссиясына хабарласуыңызды сұраймыз.

- КЕРТ: Жел 07, 2018
- КЕРТ: Жел 21, 2018
-  Print ticket(s)

[Өзгерту >](#)

### Емтихандар

КИМЭП-тегі оқу тек ағылшын тілінде жүргізіледі, сондықтан ағылшын тілі деңгейін анықтау міндетті болып табылады. Ағылшын тілі деңгейін анықтау рәсімінен өтпеген студенттер оқуын нөлдік деңгейден (UF C) бастайды.

Ағылшын тілі деңгейін анықтау үшін КИМЭП ағылшын тілі бойынша халықаралық сертификаттар қабылдайды

- TOEFL (Емтиханға арналған КИМЭП Университетінің коды – 2104)
- IELTS
- Cambridge English Examinations
- KIMEP English Placement Test (КИМЭП-те, Алматы және Қазақстанның ірі қалаларында жыл бойы өткізіледі)

Exam	City	Date	Time	Hall
КЕРТ	Almaty	7 желтоқсан 2018 ж.	16.00-17.30	301/New bld. (computerized)
КЕРТ	Almaty	21 желтоқсан 2018 ж.	16.00-17.30	302/New bld. (computerized)

[← Күшін жою](#)

[»» Сөкіпу](#) [Саястау >](#)

# ЭЛЕКТРОНДЫҚ ӨТІНІШТІ ҚАЛАЙ ТОЛТЫРА АЛАСЫЗ?



## 8-ҚАДАМ (ЖАЛҒАСЫ)

Қабылдау комиссиясы сізге жеке студенттік нөмерін тағайындағаннан кейін, толтыру үшін келесі блоктар ашылады:

- Сұхбаттасу (қабылдау үшін қажет болған жағдайда)

A thumbnail of the interview form. It features a blue circular icon with a speech bubble, the title "Interview", and a "Толтыру" (Fill) button with a right-pointing arrow.

### Interview

Әр жауап 300-ден аспайтын сөздерден аспайтын, келесі сұрақтарға ағылшын тілінде жауап беруіңізді сұраймыз!

1. How do you see a LLM degree furthering your career?

2. In what area of law would you like to write your thesis and why?


# ЭЛЕКТРОНДЫҚ ӨТІНІШТІ ҚАЛАЙ ТОЛТЫРА АЛАСЫЗ?



## 8-ҚАДАМ (ЖАЛҒАСЫ)

Қабылдау комиссиясы сізге жеке студенттік нөмерін тағайындағаннан кейін, толтыру үшін келесі блоктар ашылады:

- Пәндерді аудару



### Пәндерді аудару

Бұл ақпараттық блок басқа университеттен/ мектептен кез-келген пәндерді КИМЭП Университетіне аудару үшін жасалған. Аударғыңыз келетін барлық пәндер туралы ақпаратты толтырып, әр пәннің оқу жоспарын (жоспарда өткен тақырыптар көрсетуі керек) және ресми транскрипті (пәндердің кредиттер саны мен бағалар немесе жалпы бағалары транскрипте көрсетілуі керек) жүктеуіңізді сұраймыз.

Өзгерту >

### КИМЭП Университетіне пәндерді аудару

Пәндерді аудару туралы шешім академиялық шешім болып табылады және қорытынды шешімді академиялық өкілдері (кредиттер саны, пәннің деңгейі, КИМЭП Университетінің каталогындағы пәннің эквиваленті және т.б.) қабылдайды. Ғылыми Кеңес сәйкессіздіктер немесе студенттік апелляция болған жағдайда, пәндерді аудару мен шешім қабылдау тәртібін қадағалайды.

№ 1 Аударылатын пән


Университет атауы	South Dakota State University, Brookings, США
Семестр	1
Пәннің түпнұсқа атауы	Chinese I
Кредиттер саны	3.35
Бағасы	A
Оқу жоспары	<input type="button" value="Choose File"/> No file chosen

# ЭЛЕКТРОНДЫҚ ӨТІНІШТІ ҚАЛАЙ ТОЛТЫРА АЛАСЫЗ?



## 9-ҚАДАМ

Құжаттардың электрондық көшірмелерін онлайн өтінішті толтырудың кез келген сатысында қосымша жүктеуге болады!



### Құжаттарды жүктеу

КИМЭП Университетіне тапсырылған барлық құжаттардың көшірмесі кері қайтарылмайтынын ескереміз. Тапсырылған құжаттар пакеті толық болмаған жағдайда Сіздің өтінішіңіз қарастырылмайды.

- Дипломның көшірмесі
- Үәждеме хат (КИМЭП гранттары үшін, ағылшын тілінде)

Өзгерту >

Өтініш | Әлеуетті Талапкер | КИМЭП талапкері | Қабыдануға құқығы бар | КИМЭП студенті

### Документы для загрузки

Шетелдік студенттерге арналған қысқаша нұсқаулар: медициналық құжаттар, банк шоты және ЖСН.

⚠ Құжаттарды PDF форматында енгізуіңізді өтінеміз. Сіз куәлігініңіздің сканерленген көшірмесін жүктеген кезде, файл құжаттың екі жағының да көшірмесі бар екендігіне көз жеткізуіңіз қажет! Өтініш тек PDF файлда кез келген құжаттың барлық тараптары / бөлшектері сканерлеу арқылы жасалған құжаттың толық көшірмесімен ғана жарамды.

#### Әрі қарай өңдеу үшін қажетті

Төл құжаттың (шетелдік азаматтар үшін) немесе жеке куәліктің көшірмесі (Қазақстан азаматтары үшін)

1!  No file chosen  2!

Біріншіден, **Choose file** (файлды таңдау) батырмасын басыңыз (құжаттың сканерленген көшірмесін таңдау керек), содан кейін **Upload** (Жүктеу) батырмасын басу қажет! Құжат сәтті жүктелгенде сәйкес ұяшық жасыл түспен бояуланады.

#### Бұл кезеңде міндетті емес

Аттестаттың / дипломның көшірмесі

No file chosen

Транскрипт:

✓ Bachelor of laws (transcript(20171039.pdf))

Соңғы 3 жыл ішінде ұлттық және халықаралық деңгейде алған талапкердің мүдделілік танытқан саласы бойынша грамоталары мен марапаттарының көшірмесі

No file chosen

ҰСТ немесе кешенді тестілеу сертификаты (түпнұсқа)

No file chosen



---

**СӘТТІЛІК ТІЛЕЙМІЗ!**

---